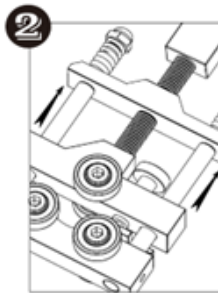




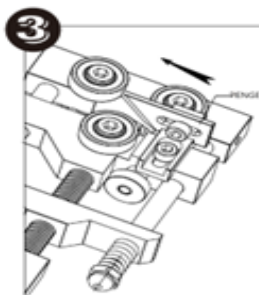
Használati utasítás



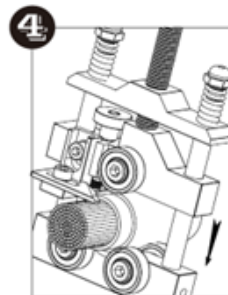
1 A beállító menetes szárral lehet állítani a különböző kábel keresztmetszetekhez az eszközt.



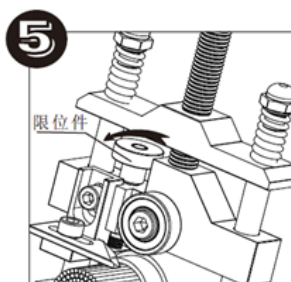
2 A menetes szár állítása közben az eszköz mozgó része a csúszó rúd mentén fel-le csúszik.



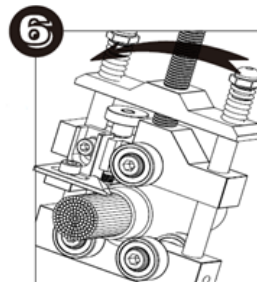
3 Lazítsa meg a csavart, és állítsa a pengét a megfelelő pozícióba.



4 Helyezze be a kábelt, és fordítsa el a főszabályozót úgy, hogy a penge érintkezzen a szigetelőréteggel. Ne érintse meg a kábel magját.



5 Állítson finoman az ütközőn, és rögzítse. (Megjegyzés: SK-50-en nincs állítási lehetőség).



6 Tekerje körbe az eszközt a kábel lecsupaszításához .



Specifikáció:

Típus	SK-40	SK-50
Kábel átmérője	20-40 mm átmérő	20-50 mm átmérő
Hossz	250 mm	250 mm
Súly	0,8 kg	0,8 kg
Csomagolás	Puha tok	Puha tok

- Megjegyzés:
1. Fontos a szerszámok napi használata és karbantartása!
 2. Használat után le kell tisztítani a törmelékmaradványokat a mechanizmus alkatrészeiről. Törölje át a mechanizmust és a pengét olajjal!
 3. A termék puha táskával van felszerelve, amelybe használat után időben el kell helyezni az eszközt a karbantartás után.
 4. Ha a penge megsérült, lépjen kapcsolatba a gyártóval, az összeg visszafizetésével vagy az eszköz cseréjével kapcsolatban!
 5. A termék sértetlenségét ellenőrizni kell használat előtt és után! (Mint például a mechanizmus rugalmasságát, vagy hogy vannak-e meglazult csavarok)
 6. Szigorúan tilos a szerszámok szétszerelése!

Tárolási feltételek:

1. A szerszámokat száraz és tiszta helyiségben kell tárolni.
2. Hőmérséklet: -10 °C-50 °C
3. Relatív páratartalom: 70%-10%

A csomag tartalma:

- 1db kábelvágó
- 1db hatszögletű csavarkulcs
- 1db puha tok